

FINANZBERICHT 2018

1.1 Allgemeiner Überblick

1.2 Spendenverteilung Jahr 2018

1.3 Spendenverteilung 2006 bis 2018

1.4 Spendenentwicklung 2006 bis 2018

1.1 Allgemeiner Überblick



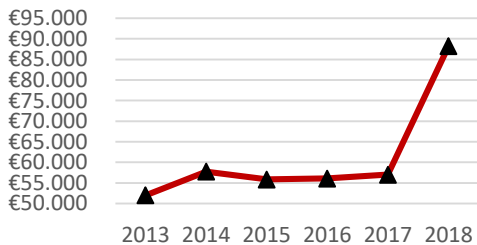
Spenden und Einnahmen vs. Ausgaben				
Jahr	Spenden	Einnahmen	Ausgaben	Ausgaben in % zu den Einnahmen
2012	58.046,50 €	58.874,10 €	1.673,82 €	2,8%
2013	51.985,50 €	50.396,62 €	1.840,39 €	3,7%
2014	57.724,00 €	54.307,93 €	1.585,30 €	2,9%
2015	55.825,00 €	66.945,36 €	2.043,58 €	3,1%
2016	56.088,08 €	88.642,70 €	1.902,59 €	2,1%
2017	57.000,30 €	91.179,29 €	1.866,15 €	2,0%
2018	88.239,63 €	86.568,59 €	1.635,80 €	1,9%

Die Einnahmen liegen in 2018 mit 87 TSD EUR unter dem Rekordjahr 2017 (91 TSD EUR), jedoch weiterhin auf sehr hohem Niveau und seit 2016 nun stabil bei mehr als 85 TSD EUR. Die Ausgaben belaufen sich wie im Vorjahr auf weniger als 2 TSD EUR (2%).

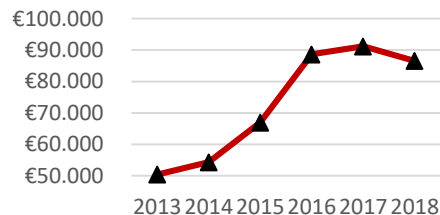
Durch die komplette ehrenamtliche Arbeit war es somit möglich, dass 98% der Einnahmen für die Projektarbeit zur Verfügung stehen.

Die getätigten Spenden von 88 TSD EUR stellen einen neuen Rekord in der Vereinsgeschichte von INGEAR dar (+55% / +31 TSD EUR).

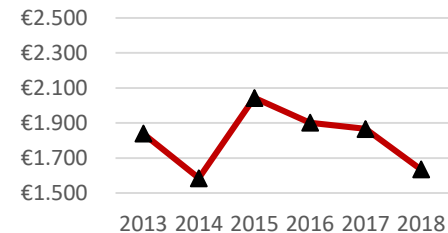
Entwicklung Spenden



Entwicklung Einnahmen



Entwicklung Ausgaben



Ausgaben nach Kategorien

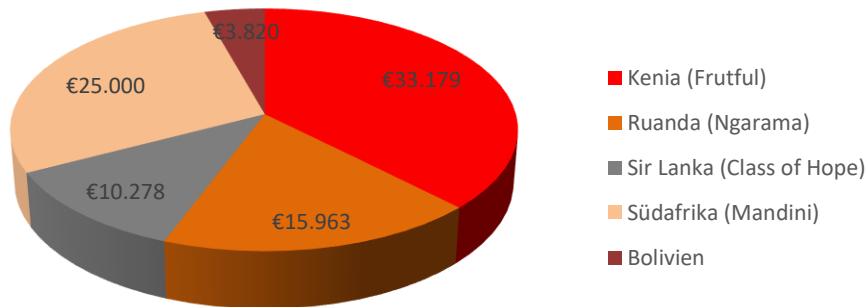
Jahr	Σ Ausgaben [total]	Organisationssoftware	Werbung / Fundraisingmat.	Kontoführungsgebühren	Internetgebühren	Sonstiger Aufwand
2012	1.673,82 €	699,72 €	653,94 €	126,05 €	158,18 €	35,93 €
2013	1.840,39 €	699,72 €	859,16 €	126,33 €	- €	155,18 €
2014	1.585,30 €	699,72 €	574,42 €	106,95 €	71,76 €	132,45 €
2015	2.043,58 €	699,72 €	962,57 €	95,74 €	- €	285,55 €
2016	1.902,59 €	699,72 €	910,92 €	87,19 €	71,76 €	133,00 €
2017	1.866,15 €	842,52 €	412,76 €	94,40 €	- €	516,47 €
2018	1.635,80 €	842,52 €	586,60 €	88,38 €	- €	118,30 €

1.2 Spendenverteilung Jahr 2018

Spendenverteilung je Land / Projekt

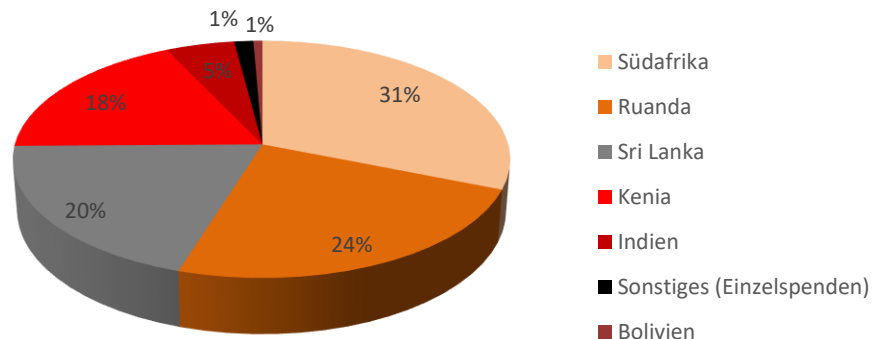
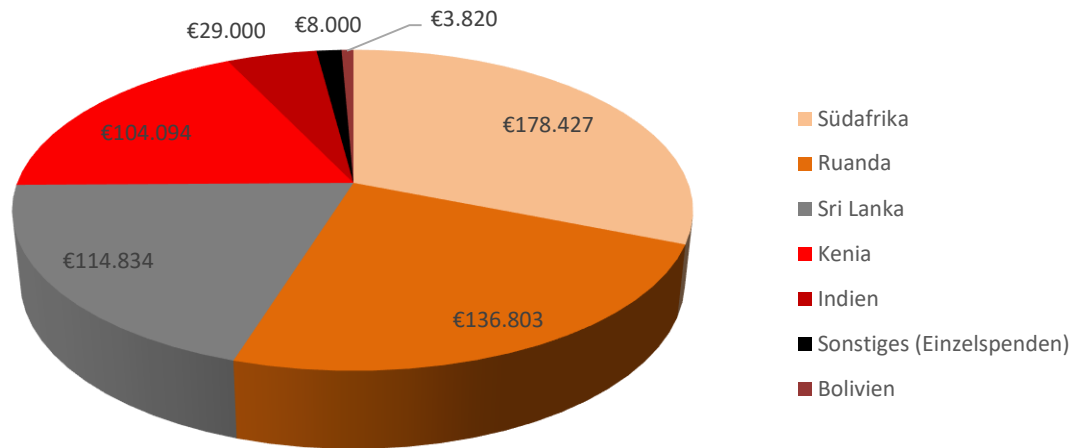
Land / Projekt	Spenden (EUR)	Spenden (%)
Kenia (Frutful)	33.179,00 €	37,6%
Ruanda (Ngarama)	15.962,64 €	18,1%
Sir Lanka (Class of Hope)	10.277,70 €	11,6%
Südafrika (Mandini)	25.000,00 €	28,3%
Bolivien	3.820,29 €	4,3%
Σ Spenden 2018 (total)	88.239,63 €	100,0%

In 2018 wurden insgesamt 88 TSD EUR an unsere Projekte gespendet.



Von den 88 TSD EUR ging der größte Teil an unser Projekt in Kenia (38%).

1.3 Spendenverteilung 2006 bis 2018 - Teil II



1.4 Spendenentwicklung 2006 bis 2018



Seit der Gründung von INGEAR (2006) konnten insgesamt schon knapp 0,6 Mio. EUR an unsere Projekte gespendet werden. In 2018 wurde das durchschnittliche Spendenvolumen der letzten Jahre (rd. 55 TSD EUR p.a.) nochmals deutlich übertroffen. Insgesamt wurden im Zeitraum vom 01.01 - 31.12.2018 etwas mehr als 88 TSD EUR an unsere Projekte gespendet.

