

1) Allgemeine Informationen

Die Einnahmen konnten von 66.945,36 € im Vorjahr auf 88.642,70 € deutlich gesteigert werden (+ 21.697,34 €). Darüber hinaus konnten auch die relativen Vereinsausgaben, trotz gestiegener Mitgliederanzahl und einem damit einhergehenden Verwaltungsmehraufwand, auf 2,1 % reduziert werden. Durch die komplett ehrenamtliche Arbeit war es somit möglich, dass 97,9 % der Einnahmen für die Projektarbeit zur Verfügung stehen.

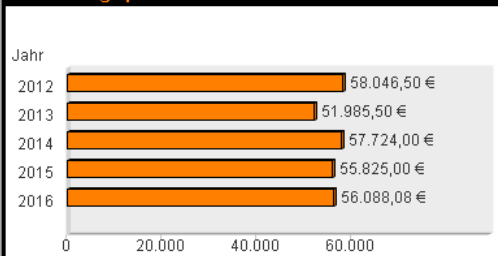
Übersicht Spenden, Einnahmen & Ausgaben

Jahr	Spenden	Einnahmen	Ausgaben	Ausgaben in % zu den Einnahmen
2012	58.046,50 €	58.874,10 €	1.673,82 €	2,8%
2013	51.985,50 €	50.396,62 €	1.840,39 €	3,7%
2014	57.724,00 €	54.307,93 €	1.585,30 €	2,9%
2015	55.825,00 €	66.945,36 €	2.043,58 €	3,1%
2016	56.088,08 €	88.642,70 €	1.902,59 €	2,1%

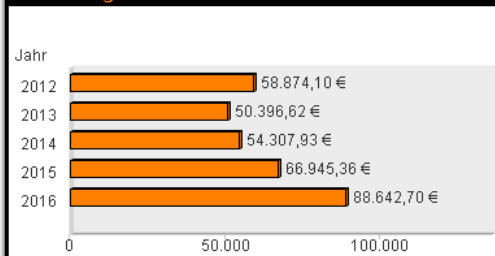
Detailübersicht Ausgaben

Jahr	Ausgaben gesamt	Organisationssoftware	Werbung/Fundraising material	Kontogebühren	Internetgebühren	Sonstige Kosten
2012	1.673,82 €	699,72 €	653,94 €	126,05 €	158,18 €	35,93 €
2013	1.840,39 €	699,72 €	859,16 €	126,33 €	0,00 €	155,18 €
2014	1.585,30 €	699,72 €	574,42 €	106,95 €	71,76 €	132,45 €
2015	2.043,58 €	699,72 €	962,57 €	95,74 €	0,00 €	285,55 €
2016	1.902,59 €	699,72 €	910,92 €	87,19 €	71,76 €	133,00 €

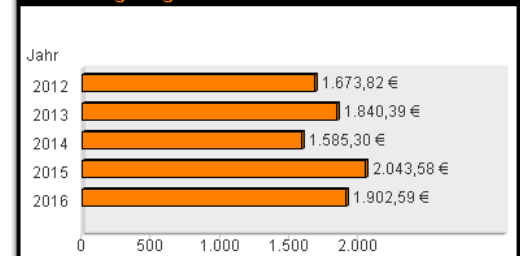
Entwicklung Spenden



Entwicklung Einnahmen



Entwicklung Ausgaben



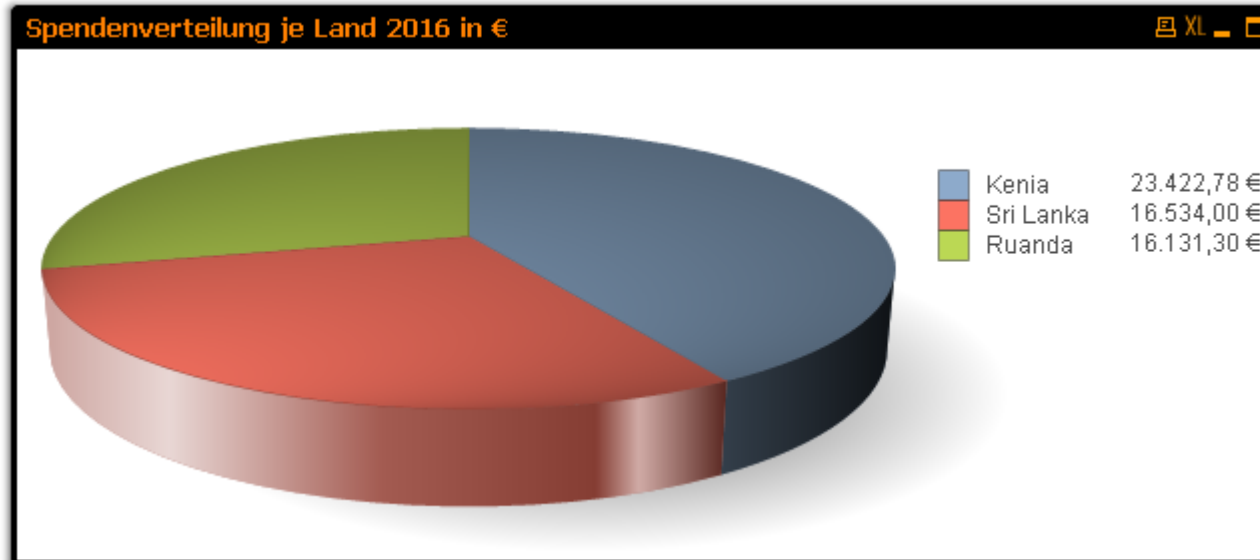
2) Spendenverteilung 2016

2016 wurden insgesamt 56.088,08 € an folgende Projekte / Länder gespendet:

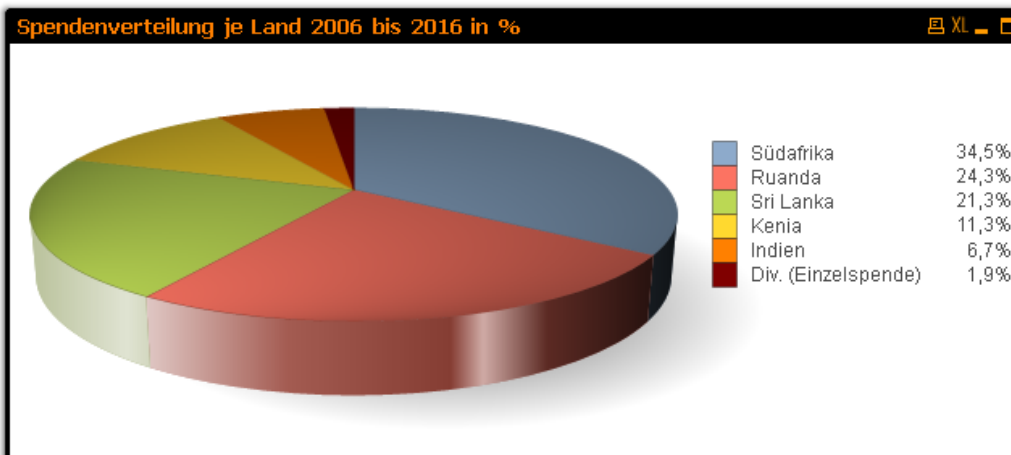
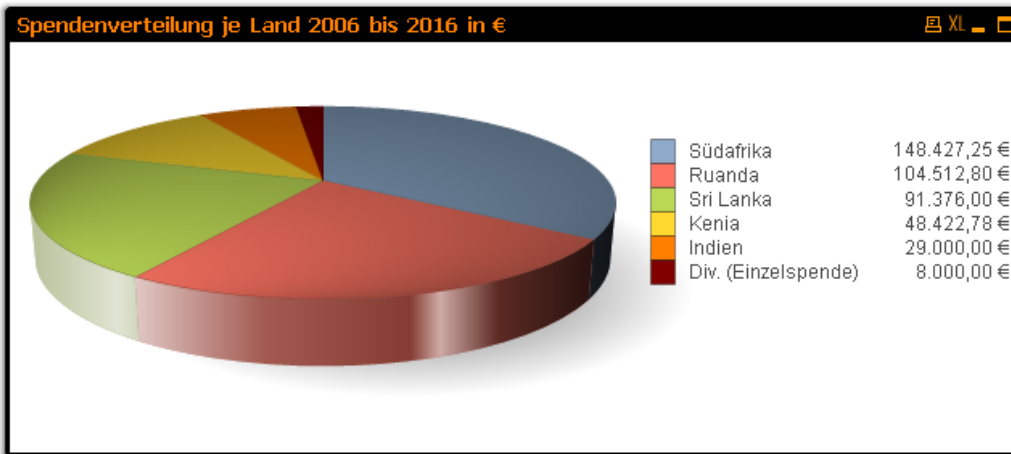
(Hinweis: Eine größere Spende an das Projekt in Mandini/Südafrika erfolgte im Januar 2017, im indischen Projekt waren die Kosten ohne INGEAR-Unterstützung gedeckt.)

Land	Projekt	2016
Kenia	Fruitful	23.422,78 €
Sri Lanka	INGEAR Class of Hope	16.534,00 €
Ruanda	Ngarama	16.131,30 €
Gesamt		56.088,08 €

Land	2016
Kenia	41,8%
Sri Lanka	29,5%
Ruanda	28,8%



3) Spendenverteilung 2006 bis 2016 [Teil 2/2]



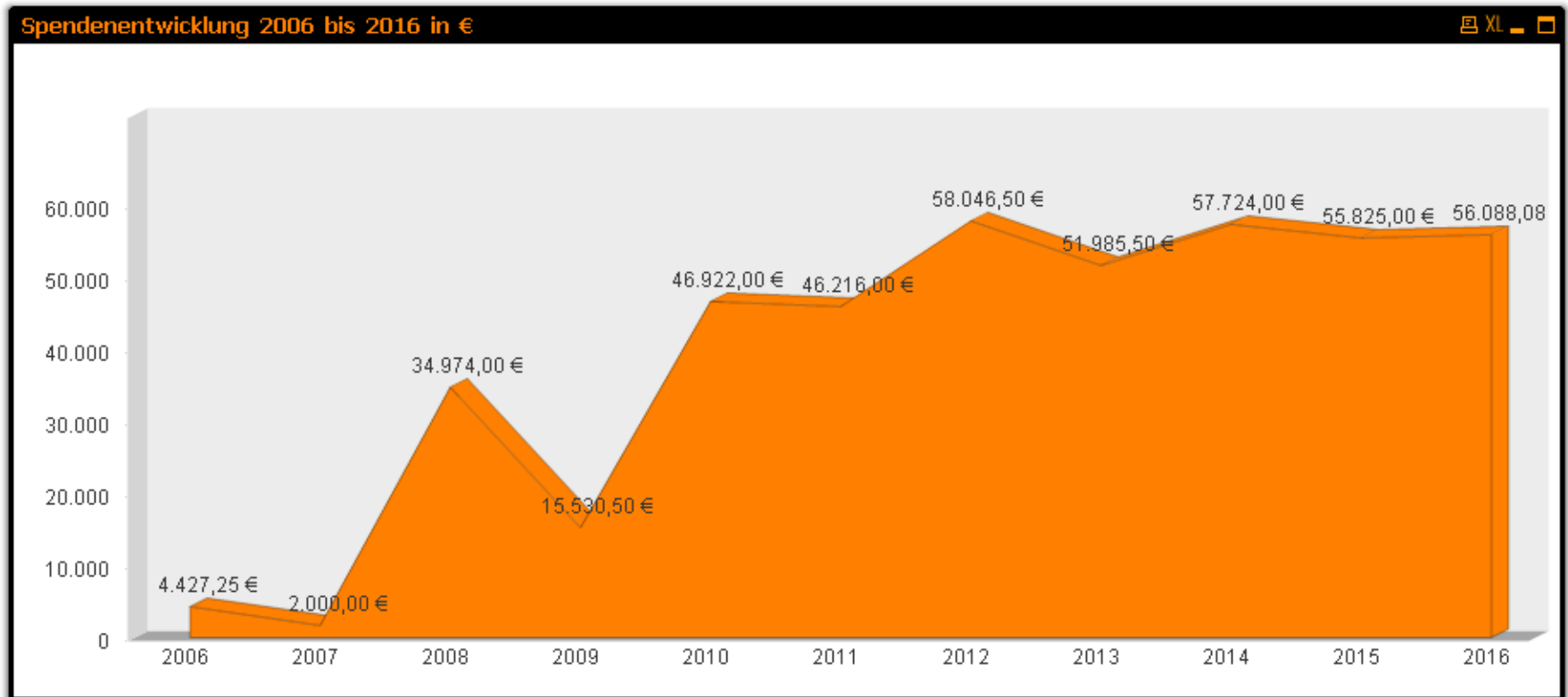
Verteilung je Land / Projekt

Land	Projekt	2006 bis 2016
Südafrika	Mandini	148.427,25 €
Ruanda	Ngarama	104.512,80 €
Sri Lanka	INGEAR Class of Hope	64.988,50 €
	Dissanayake	23.326,50 €
Kenia	Lankasambodhi	3.061,00 €
	Fruitful	48.422,78 €
Indien	Nityaseva	29.000,00 €
	Bündnis Entwicklung hilft	5.000,00 €
Div. (Einzelspende)	Esel-Initiative e.V.	2.000,00 €
	Christoffel-Blindenmission	1.000,00 €
Gesamt		429.738,83 €

4) Spendenentwicklung 2006 bis 2016

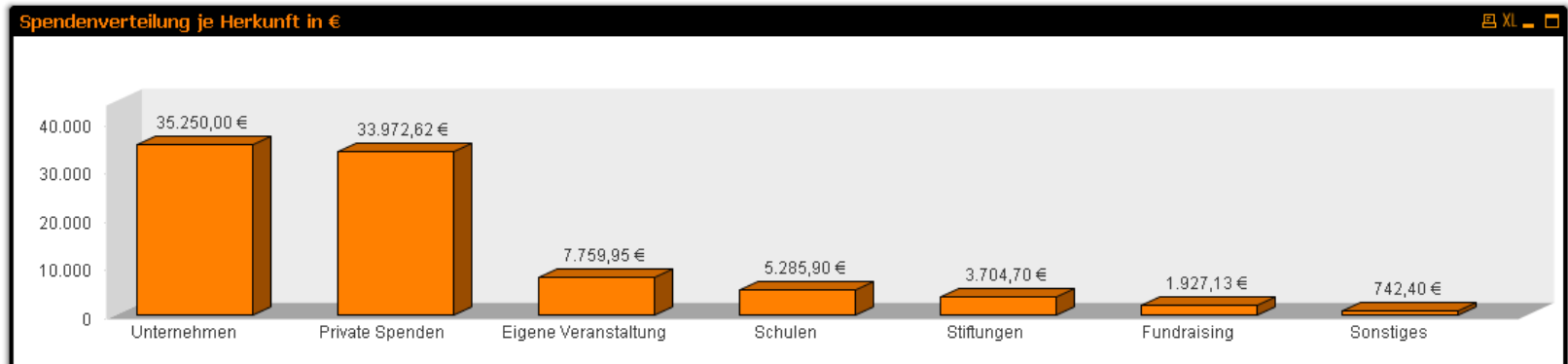


Seit 2010 unterstützen wir unsere Projekte mit jährlich mehr als 46.000 €, in den letzten fünf Jahren im Schnitt mit ca. 56.000 € pro Jahr.



5) Einnahmequellen 2016

Die Spendeneinnahmen aus 2016 in Höhe von 88.642,70 € verteilen sich wie folgt:



Haupteinnahmequellen sind Spenden von Unternehmen und Privatpersonen (78,1%).

