

# 1) Allgemeine Informationen



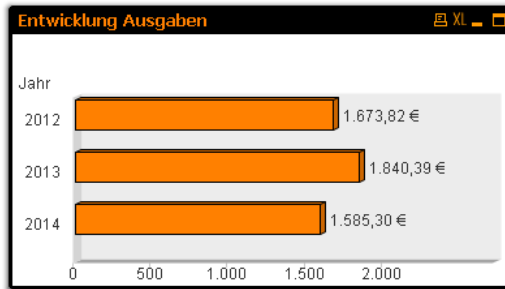
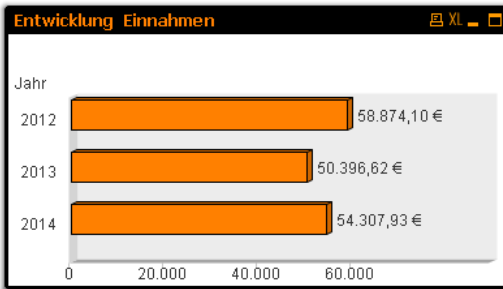
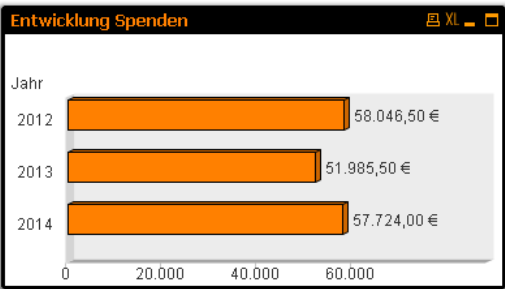
Die Einnahmen konnten von 50.396,62 € im Vorjahr auf 54.307,93 € gesteigert werden (+ 3.911,31 €). Darüber hinaus wurden die Vereinsausgaben, trotz gesteigener Mitgliederanzahl und einen damit einhergehenden Verwaltungsmehraufwand, auf 2,9 % reduziert. Durch die komplette ehrenamtliche Arbeit war es somit möglich, dass über 97 % der Einnahmen direkt an die Projekte weitergeleitet werden konnten.

**Übersicht Spenden, Einnahmen & Ausgaben**

Jahr	Spenden	Einnahmen	Ausgaben	Ausgaben in % zu den Einnahmen
2012	58.046,50 €	58.874,10 €	1.673,82 €	2,8%
2013	51.985,50 €	50.396,62 €	1.840,39 €	3,7%
2014	57.724,00 €	54.307,93 €	1.585,30 €	2,9%

**Detailübersicht Ausgaben**

Jahr	Ausgaben gesamt	Organisationssoftware	Werbung/Fundraising material	Kontogebühren	Internetgebühren	Sonstige Kosten
2012	1.673,82 €	699,72 €	653,94 €	126,05 €	158,18 €	35,93 €
2013	1.840,39 €	699,72 €	859,16 €	126,33 €	0,00 €	155,18 €
2014	1.585,30 €	699,72 €	574,42 €	106,95 €	71,76 €	132,45 €



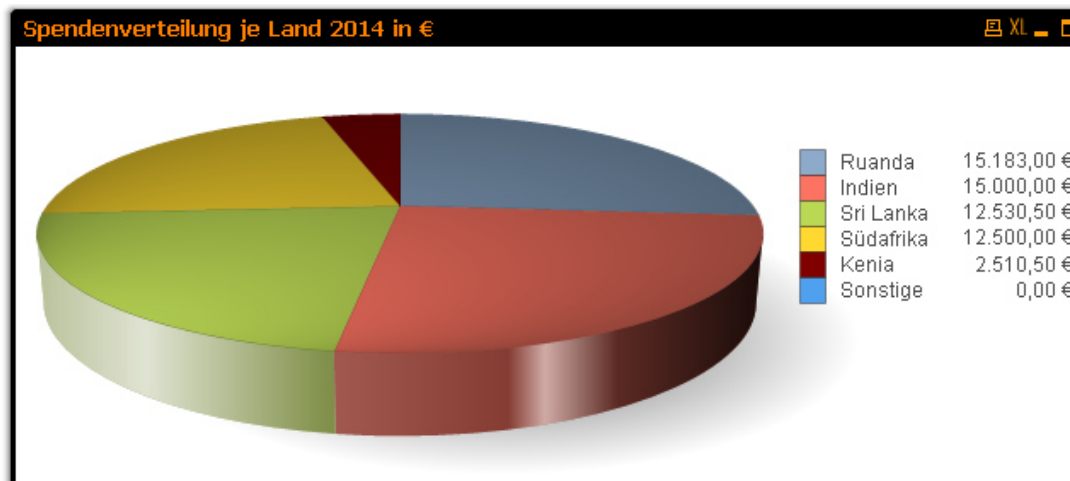
## 2) Spendenverteilung 2014



2014 wurden insgesamt 57.724,00 € an folgende Projekte / Länder gespendet:

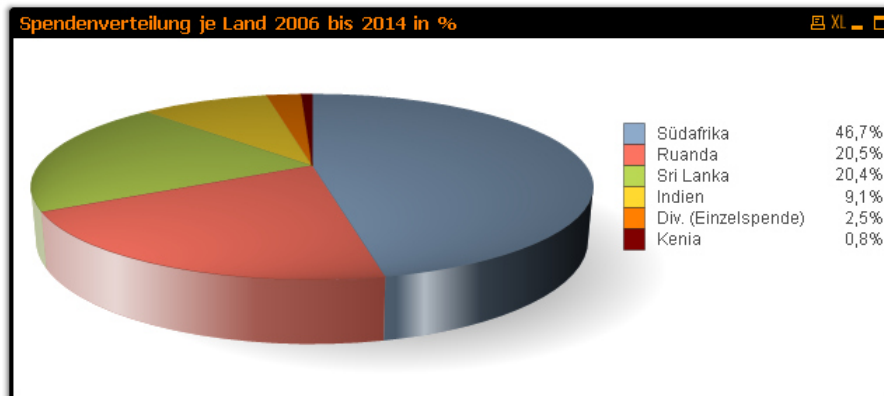
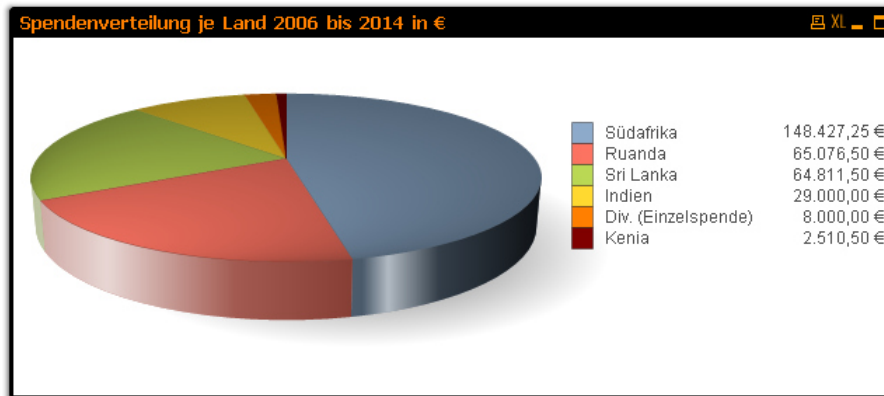
Verteilung je Land / Projekt		
Land	Projekt	2014
Ruanda	Ngarama	15.183,00 €
Indien	Nityaseva	15.000,00 €
Sri Lanka	INGEAR Class of Hope	12.530,50 €
Südafrika	Mandini	12.500,00 €
Kenia	Fruitful	2.510,50 €
<b>Gesamt</b>		<b>57.724,00 €</b>

Verteilung je Land in %	
Land	2014
Ruanda	26,3%
Indien	26,0%
Sri Lanka	21,7%
Südafrika	21,7%
Kenia	4,3%





### 3) Spendenverteilung 2006 bis 2014 [Teil 2/2]



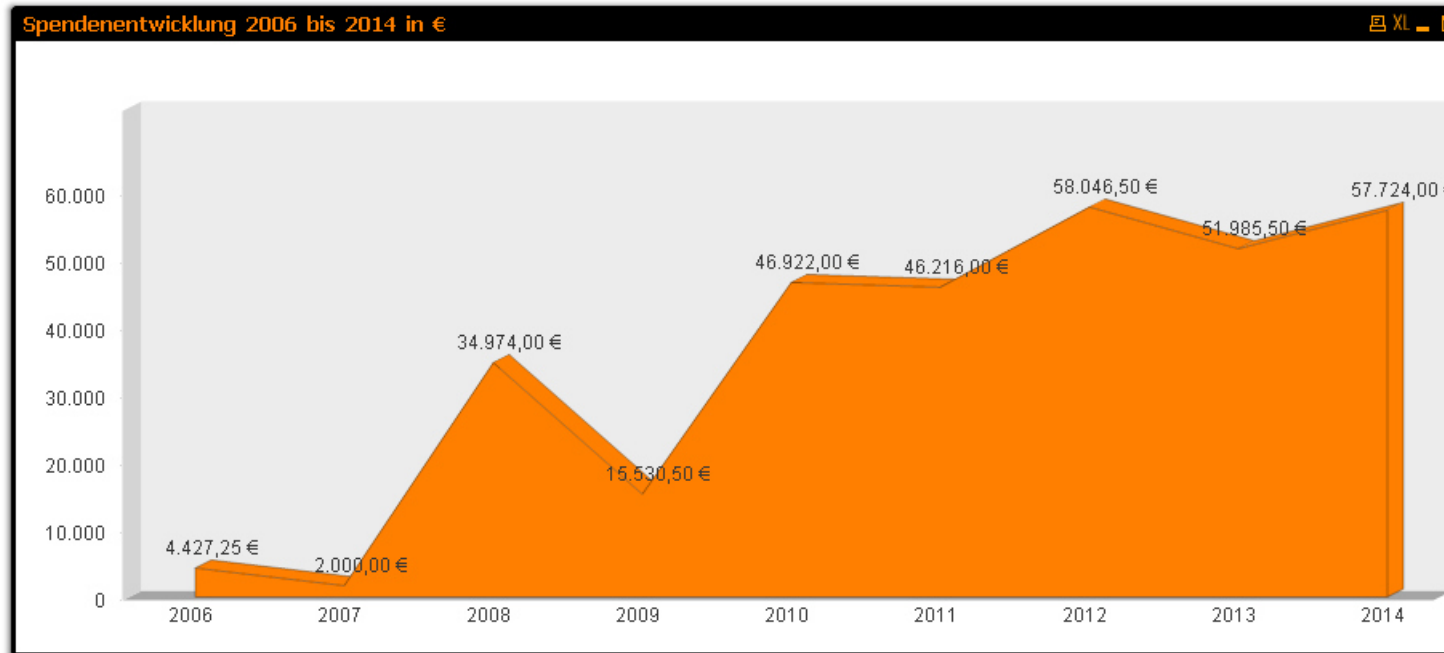
Verteilung je Land / Projekt

Land	Projekt	2006 bis 2014
Südafrika	Mandini	148.427,25 €
Ruanda	Ngarama	65.076,50 €
Sri Lanka	INGEAR Class of Hope	38.424,00 €
	Dissanayake	23.326,50 €
Indien	Lankasambodhi	3.061,00 €
	Nityaseva	29.000,00 €
Div. (Einzelspende)	Bündnis Entwicklung hilft	5.000,00 €
	Esel-Initiative e.V.	2.000,00 €
Kenia	Christoffel-Blindenmission	1.000,00 €
	Fruitful	2.510,50 €
<b>Gesamt</b>		<b>317.825,75 €</b>

## 4) Spendenentwicklung 2006 bis 2014

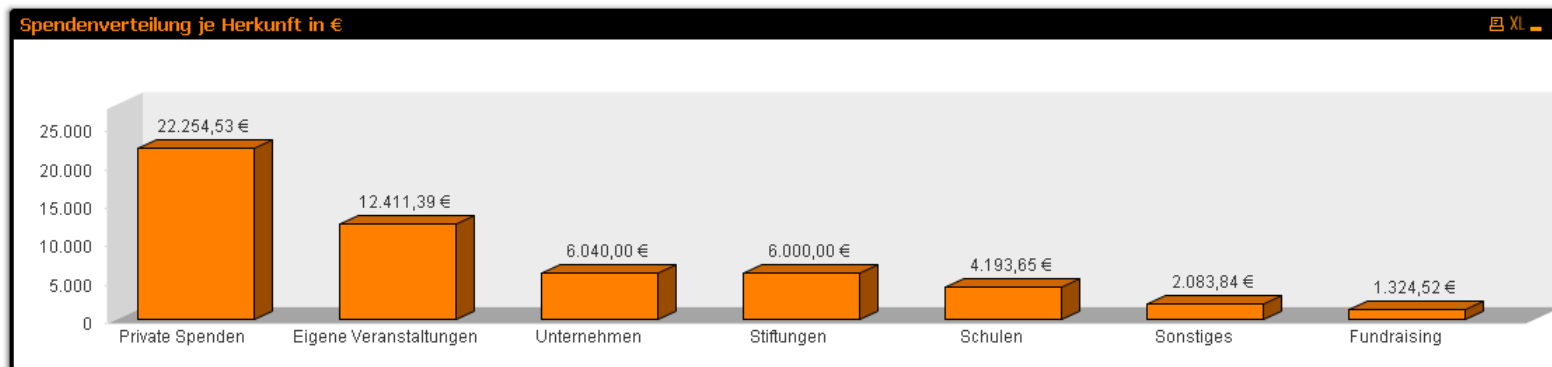


Seit 2010 unterstützen wir unsere Projekte mit jährlich mehr als 46.000 €, in den letzten drei Jahren im Schnitt mit knapp 56.000 € (55.918,67 €).



## 5) Einnahmequellen 2014

Die Spendeneinnahmen aus 2014 in Höhe von 54.307,93 € verteilen sich wie folgt:



Haupteinnahmequelle sind die Privatspenden mit einem Anteil von 41,0 % (22.254,53 €).

